

# Leere Kosmetikverpackungen richtig entsorgen!


Haben Sie halbleere Make-up-Flaschen, sollten Sie diese nicht ausspülen, sondern vor dem Entsorgen **sauber wischen** (die Wischreste gehören in den Hauskehricht)

## Plastikflaschen, Pumpflakons, Roll-on Deos

- Shampoos und Spülungen
- Make-up-Entferner (Milch, Gesichtswasser, Mizellen Wasser)
- Sonnenschutz- und Aftersun-Produkte in Flaschen
- Duschgels, Gesichtereinigungsgels
- Roll-on Deos aus Kunststoff
- Körpercremes



## WO entsorgen




Sammlung **Plastikflaschen\***  
bei Detailhändler

\*Achtung: nicht mit PET-Getränkeflaschen

## Glasflaschen und -tiegel

- Parfüms
- Hautpflegecremes
- Pflegeöle
- Serum
- Foundation (Fläschchen)
- Ampullen aus Glas
- Nagellacke (inklusive Pinsel und Deckel)
- Roll-on Deos (in Glasbehältern)



Sammlung **Glas\*\***

\*\* farbiges Glas (blau, rot etc.) ist im  
Grünlas-Behälter zu sortieren

## Alu-Verpackungen


- Haarfärbemittel (Alu-Tuben)
- Cremes (Pots usw.)
- Pasten (Alu-Tuben)



Sammlung **Aluminium**

## Kartonverpackungen und Papieranleitungen


- Kartonbehälter (z.B. als Verkaufsverpackung für Parfüm)
- Anleitungen und Beschreibungen auf Papier



Sammlung **Papier/Karton**

## Nicht rezyklierbare Kosmetikverpackungen

- Make-up-Produkte wie Lippenstift, Mascara, Lidschatten, Rouge, Eyeliner etc.
- Tube aus Kunststoff oder Pappe/Kunststoff
- Jede Kosmetikverpackung, bei der Sie Zweifel an der korrekten Sortierung haben



in den **Hauskehricht**